



GOVERNO DO ESTADO DO ESPÍRITO SANTO

PROCESSO SELETIVO – DT / RTV ES

Procedimentos e Orientações

Sumário

- | | | | |
|---|--|---|--|
| 1 | <u>Ingressar no Acesso Cidadão</u> | 5 | <u>Enviar Documentação</u> |
| 2 | <u>Acessar o e-Docs</u> | 6 | <u>Encaminhamento</u> |
| 3 | <u>Realizar o Encaminhamento</u> | 7 | <u>Enviar o Encaminhamento</u> |
| 4 | <u>Inserir Documentação</u> | | |


Clique na página que deseja para mais informações



Ingressar no Acesso Cidadão

- Acessar o link do Acesso Cidadão: <https://acessocidadao.es.gov.br/>

- Digitar o CPF e senha e clicar em “ENTRAR”



- Na opção **E-Docs**, clicar no botão **ACESSAR**

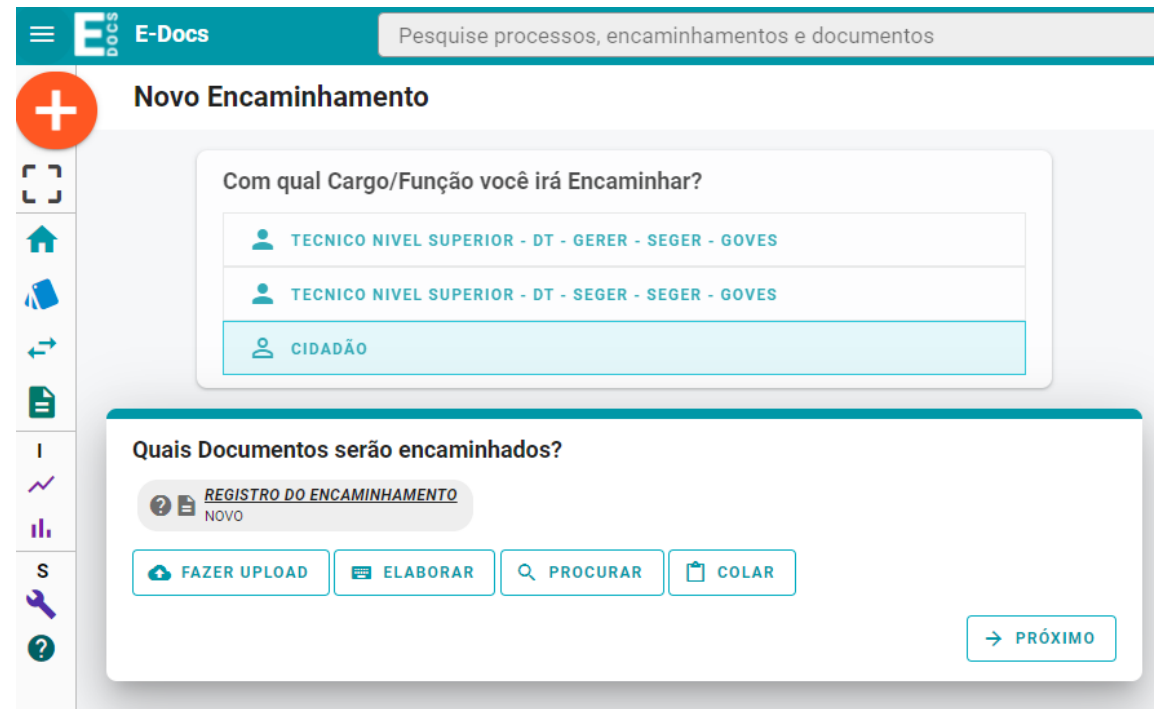
3

Realizar o Encaminhamento

- Clicar em **+ NOVO**



Escolher a opção



Escolher a opção

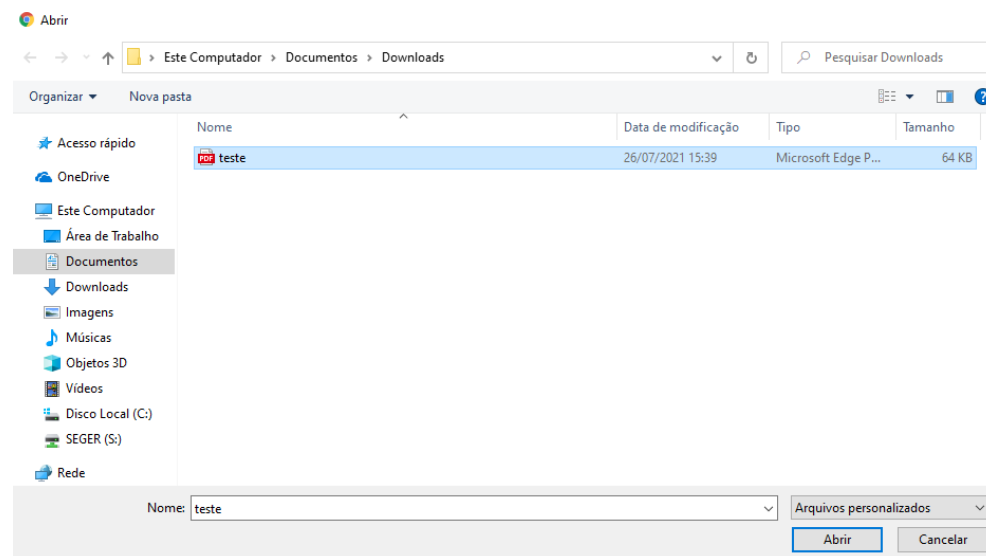
FAZER UPLOAD

4

Inserir Documentação

- Na tela do E-Docs irá aparecer a seguinte mensagem:

Clique para selecionar um PDF, Áudio ou Vídeo (máximo 250 MB)



Obrigatório arquivos em
formato PDF

- Após clicar, basta selecionar o documento, e clicar em

Abrir

5

Enviar a Documentação

Arquivo Selecionado:
teste.pdf (63.8 kB)

Gênero detectado: **Textual**

[? Informações sobre tipos de arquivo](#)

Com qual Cargo/Função você irá capturar este documento?

 TECNICO NIVEL SUPERIOR - DT - GERER - SEGER - GOVES

 TECNICO NIVEL SUPERIOR - DT - SEGER - SEGER - GOVES

 **CIDADÃO**

Escolher a opção

Qual é o tipo do documento?

[? Qual a diferença?](#)

Documento Eletrônico
SELECIONAR

Documento Escaneado
SELECIONAR

Escolher a opção

Valor Legal: Cópia Simples

Qual o Nome do documento?

[? Dicas](#)

teste

0 / 200

Este documento possui restrição de acesso prevista em lei?

Nível de Acesso: **ORGANIZACIONAL** [? TORNAR PÚBLICO](#) **LIMITAR ACESSO**

PRÓXIMO →

Escolher a opção

Qual o Fundamento Legal para a restrição?

[ABRIR TODOS](#) [FECHAR TODOS](#)

- + INFORMAÇÃO PESSOAL**
- + DOCUMENTO PREPARATÓRIO PARA TOMADA DE DECISÃO
- + SIGILO DO INQUÉRITO POLICIAL
- + SIGILO DA INTERCEPTAÇÃO DE COMUNICAÇÃO TELEFÔNICA
- + SEGREGO DE JUSTIÇA DO CÓDIGO PENAL
- + SIGILO FISCAL
- + SIGILO PROFISSIONAL DO ADVOGADO
- + SEGREGO DE JUSTIÇA DO CÓDIGO CIVIL
- + SIGILO DAS OPERAÇÕES BANCÁRIAS
- + SEGREGO INDUSTRIAL
- + SEGREGO DECORRENTE DE DIREITOS AUTORAIS
- + SIGILO COMERCIAL
- + SIGILO CONTÁBIL
- + SIGILO EMPRESARIAL
- + SIGILO DO PRONTUÁRIO MÉDICO
- + SIGILO PROFISSIONAL DO MÉDICO

Escolher a opção

Fundamentos legais selecionados:

  **Informação Pessoal**
Sigiloso

OK

Clicar em “OK”

Clicar em

PRÓXIMO →

, após clicar em

 **CAPTURAR**



Novo Encaminhamento

Com qual Cargo/Função você irá Encaminhar?

TECNICO NIVEL SUPERIOR - DT - GERER - SEGER - GOVES

TECNICO NIVEL SUPERIOR - DT - SEGER - SEGER - GOVES

CIDADÃO

Quais Documentos serão encaminhados?

REGISTRO DO ENCAMINHAMENTO
NOVO

FAZER UPLOAD

ELABORAR

PROCURAR

COLAR

Quais serão os Destinatários?

Você ainda não adicionou nenhum destinatário

PROCURAR

Clicar em “PROCURAR”

Clicar em “GRUPOS E COMISSÕES”

Quais serão os Destinatários?

SUGESTÕES

ÓRGÃO

SETOR

GRUPOS E COMISSÕES

GOVES

RTV - RADIO E TELEVISAO ESPIRITO SANTO

RTV

Escolher a Opção

+ DIRETOR PRESIDENTE RTV

+ DMP-RTV

+ E-OUV - RTV

+ GERÊNCIA FINANCEIRA-RTV

+ GTR-RTV

+ ORDENADOR DE DESPESA-RTV

+ PROTOCOLO-RTV

+ RTV SELEÇÃO PESSOAL DT

+ RTV-BOLETIM DE FREQUENCIA CEDIDOS

+ SETOR DE COMPRAS RTV

+ SURH - RTV

+ UECI-RTV

Escolher a Opção

Selecionados:

OK

Clicar em “OK”

GOVERNO DO ESTADO
DO ESPÍRITO SANTO
Secretaria de Estado de
Gestão e Recursos Humanos





7


Enviar o Encaminhamento

Novo Encaminhamento


Com qual Cargo/Função você irá Encaminhar?





 TECNICO NIVEL SUPERIOR - DT - GERER - SEGER - GOVES

 TECNICO NIVEL SUPERIOR - DT - SEGER - SEGER - GOVES


 CIDADÃO

Quais Documentos serão encaminhados?

 REGISTRO DO ENCAMINHAMENTO
NOVO


 FAZER UPLOAD  ELABORAR  PROCURAR  COLAR


Quais serão os Destinatários?

 RTV SELEÇÃO PESSOAL DT
Grupo - RTV - GOVES

Opções de envio para grupo

Encaminhar para o grupo ou para cada membro?

 Qual a diferença?

 RTV SELEÇÃO PESSOAL DT

Grupo ☐ Membros

 PRÓXIMO

Clicar em “PRÓXIMO”



Título (obrigatório)

015 - Nome do candidato - Perfil pleiteado

42 / 200



Mensagem (obrigatório)


Encaminho a documentação solicitada referente ao Processo
DT-RTV ES conforme Edital 001/2022.



Encaminho a documentação solicitada
referente ao Processo Seletivo DT-RTV
ES conforme Edital 001/2022.

Nº da classificação - Nome Completo
do candidato– Perfil pleiteado
Exemplo: 015 - Maria da Silva –
Repórter

103 / 1500

Nível de Acesso: ORGANIZACIONAL 

 TORNAR PÚBLICO  LIMITAR ACESSO

Outras opções: ☒ Aguardar a conclusão da operação

 ENVIAR

CANCELAR



Clicar em “ENVIAR”



8

Acompanhar Encaminhamento

Basta digitar o número do encaminhamento e pesquisar, que o sistema retornará com as informações do encaminhamento.



Pesquise processos, encaminhamentos e documentos 

Você Sabia? O E-Docs possui um site para **Treinamento e Aprendizado**. Nele, você pode fazer testes, navegar livremente e experimentar o funcionamento do sistema. [SITE D](#)



Separamos alguns atalhos para você. Para ver mais opções, acesse o menu lateral.

PROCESSOS	ENCAMINHAMENTOS	DOCUMENTOS
134 Caixa de Entrada	32 Encaminhamentos Pendentes	Documentos para Eu Assinar
2 Processos com Credenciamento Pendente		
IR PARA PROCESSOS	IR PARA ENCAMINHAMENTOS	IR PARA DOCUMENTOS

