



PROCURADORIA GERAL DO ESTADO – PGE
COMISSÃO DO PROCESSO SELETIVO SIMPLIFICADO - PGE

PROCESSO SELETIVO – ANALISTA DE CÁLCULOS

Procedimentos e Orientações

Sumário

- | | | | |
|---|--|---|--|
| 1 | <u>Ingressar no Acesso Cidadão</u> | 5 | <u>Enviar Documentação</u> |
| 2 | <u>Acessar o e-Docs</u> | 6 | <u>Encaminhamento</u> |
| 3 | <u>Realizar o Encaminhamento</u> | 7 | <u>Enviar o Encaminhamento</u> |
| 4 | <u>Inserir Documentação</u> | 8 | <u>Acompanhar Encaminhamento</u> |
- 9 [Instruções em Vídeo](#)

Clique na página que deseja para mais informações



1

Ingressar no Acesso Cidadão

- Acessar o link do Acesso Cidadão: <https://acessocidadao.es.gov.br/>


The screenshot shows the login interface for 'Acesso Cidadão'. At the top, there is a dark blue header with the text 'Acesso Cidadão' and navigation links: 'Sobre', 'Serviços', and 'Criar uma conta'. The main content area has a light gray background and contains the following elements:

- A heading: 'Para continuar, faça o login abaixo'.
- Two columns of login options separated by a vertical dotted line and the word 'Ou' in a circle.
 - Left Column:** 'Faça login usando sua conta do Acesso Cidadão...'. It includes input fields for 'CPF' and 'Senha', an 'Entrar' button, and a link 'Esqueceu sua senha?'.
 - Right Column:** '...faça login usando uma das opções abaixo:'. It includes three buttons: 'Entrar com o Google' (red), 'Entrar com o login Gov.Br' (gray), and 'Entrar com Certificado Digital' (blue).
- At the bottom, a link: 'Não possui uma conta no Acesso Cidadão? [Criar uma conta.](#)'.

- Digitar o CPF e senha e clicar em “ENTRAR”

2

Acessar o E-Docs



- Na opção E-Docs, clicar no botão **ACESSAR**

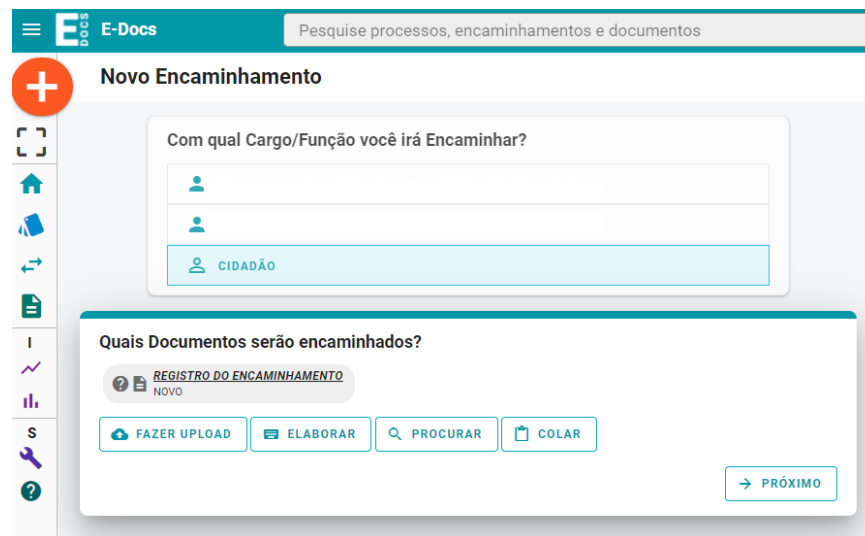
3

Realizar o Encaminhamento

- Clicar em

+ NOVO

Escolher a opção



Escolher a opção

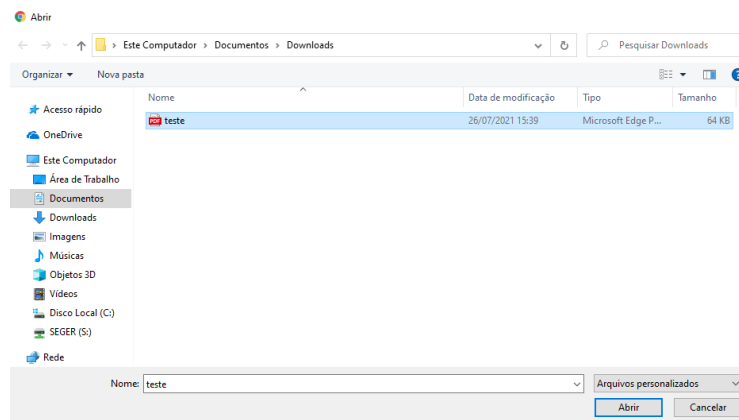
FAZER UPLOAD

4

Inserir Documentação

- Na tela do E-Docs irá aparecer a seguinte mensagem:

Clique para selecionar um PDF, Áudio ou Vídeo (máximo 250 MB)



Obrigatório arquivos em
formato PDF

- Após clicar, basta selecionar o documento, e clicar em

Abrir

5

Enviar a Documentação

Arquivo Selecionado:
teste.pdf (63.8 kB)

Gênero detectado: **Textual**

Informações sobre tipos de arquivo

Com qual Cargo/Função você irá capturar este documento?

CIDADÃO

Escolher a opção

Qual é o tipo do documento?

Qual a diferença?

Documento Eletrônico

SELECIONAR

Documento Escaneado

SELECIONAR

Escolher a opção

Valor Legal: Cópia Simples

Qual o Nome do documento?

Dicas

teste

0 / 200

Este documento possui restrição de acesso prevista em lei?

Nível de Acesso: ORGANIZACIONAL

TORNAR PÚBLICO

LIMITAR ACESSO

PRÓXIMO →

Escolher a opção

Qual o Fundamento Legal para a restrição?

Digite para filtrar

ABRIR TODOS FECHAR TODOS

- + INFORMAÇÃO PESSOAL
- + DOCUMENTO PREPARATÓRIO PARA TOMADA DE DECISÃO
- + SIGILO DO INQUÉRITO POLICIAL
- + SIGILO DA INTERCEPTAÇÃO DE COMUNICAÇÃO TELEFÔNICA
- + SEGREDO DE JUSTIÇA DO CÓDIGO PENAL
- + SIGILO FISCAL
- + SIGILO PROFISSIONAL DO ADVOGADO
- + SEGREDO DE JUSTIÇA DO CÓDIGO CIVIL
- + SIGILO DAS OPERAÇÕES BANCÁRIAS
- + SEGREDO INDUSTRIAL
- + SEGREDO DECORRENTE DE DIREITOS AUTORAIS
- + SIGILO COMERCIAL
- + SIGILO CONTÁBIL
- + SIGILO EMPRESARIAL
- + SIGILO DO PRONTUÁRIO MÉDICO
- + SIGILO PROFISSIONAL DO MÉDICO

Fundamentos legais selecionados:

Informação Pessoal

Sigiloso

OK

Clicar em "OK"

Clicar em

PRÓXIMO →

, após clicar em

CAPTURAR

Obs.: Anexar todos os documentos em apenas um encaminhamento.



6

Encaminhamento

Novo Encaminhamento

Com qual Cargo/Função você irá Encaminhar?



CIDADÃO

Quais Documentos serão encaminhados?

REGISTRO DO ENCAMINHAMENTO
NOVO

FAZER UPLOAD

ELABORAR

PROCURAR

COLAR

Quais serão os Destinatários?

Você ainda não adicionou nenhum destinatário

PROCURAR

Clicar em “PROCURAR”

Clicar em “GRUPOS E COMISSÕES”

Quais serão os Destinatários?



SUGESTÕES

ÓRGÃO

SETOR

1

GRUPOS E COMISSÕES

SERVIDOR

CIDADÃO

Grupos de Trabalho

Comissões e Contratos

Patriarca

GOVES



Órgão

PGE - ESTADO DO ESPÍRITO SANTO

2

Digite para filtrar pelo Grupo

- + APES - ASSOCIAÇÃO DOS PROCURADORES DO ESTADO DO ESPÍRITO SANTO
- + COMISSÃO DE HONORÁRIOS ADVOCATÍCIOS (CHA) - PGE/ES
- + GFS.ARQUIVO
- + GFS.EXECUTAR
- + PGE - BOLETIM DE FREQUÊNCIA CEDIDOS
- + PGE.ADVOGADODATIVO
- + PGE.ALMOXARIFADO E PATRIMONIO
- + PGE.COLT - COMISSÃO LOCAL DE TELETRABALHO
- + PGE.COMISSÃO PROCESSO SELETIVO ANALISTA DE CALCULOS
- + PGE.COMUNICAÇÃO
- + PGE.CPL
- + PGE.DIVIDA ATIVA
- + PGE.GAB.ASSESSORIA
- + PGE.GAB.SECRETARIA

Selecionados:

1 e 2: Escolher a Opção de
“Grupos de Comissões” e
escolher em “Órgão”: “PGE –
PROCURADORIA GERAL DO
ESTADO”

3: Escolher a Opção
“PGE.COMISSÃO PROCESSO
SELETIVO ANALISTA DE
CALCULOS”

Clicar em “OK”

OK



Enviar o Encaminhamento

Novo Encaminhamento

Com qual Cargo/Função você irá Encaminhar?

 CIDADÃO

Quais Documentos serão encaminhados?

  **REGISTRO DO ENCAMINHAMENTO**
NOVO

 FAZER UPLOAD

 ELABORAR

 PROCURAR

 COLAR

Quais serão os Destinatários?

 **PGE.COMISSÃO PROCESSO SELETIVO ANALISTA DE CALCULOS**
Grupo - PGE - PGE - GOVES

Opções de envio para grupo

Encaminhar para o grupo ou para cada membro?

 PGE.COMISSÃO PROCESSO SELETIVO ANALISTA DE CALCULOS

Grupo ☒ Membros ☐

 PROCURAR

 PRÓXIMO



015 - José da Silva

Nº da classificação_Nome Completo do Candidato
Exemplo: 015_ Jose da Silva

Mensagem (obrigatório)

Encaminho a documentação solicitada, referente ao Processo Seletivo Analista de Gestão PGE 2021.

Nível de Acesso: ORGANIZACIONAL ? TORNAR PÚBLICO LIMITAR ACESSO

Outras opções: ☒ Aguardar a conclusão da operação

ENVIAR CANCELAR



8

Acompanhar Encaminhamento

Basta digitar o número do encaminhamento e pesquisar, que o sistema retornará com as informações do encaminhamento.

Pesquise processos, encaminhamentos e documentos



Você Sabia? O E-Docs possui um site para **Treinamento e Aprendizado**. Nela, você pode fazer testes, navegar livremente e experimentar o funcionamento do sistema.

[SITE D](#)



Separamos alguns atalhos para você. Para ver mais opções, acesse o menu lateral.

PROCESSOS

134

Caixa de Entrada

2

Processos com Credenciamento Pendente

[IR PARA PROCESSOS](#)

ENCAMINHAMENTOS

32

Encaminhamentos Pendentes

[IR PARA ENCAMINHAMENTOS](#)

DOCUMENTOS

Documentos para Eu Assinar

[IR PARA DOCUMENTOS](#)



Instruções em vídeo



- Acessar o [E-Docs](#);
- Realizar login no Acesso Cidadão. Caso não tenha login, confira as instruções para cadastro e verificação neste [vídeo de orientação](#);
- Iniciar um novo encaminhamento, conforme orientações [neste vídeo](#) de orientação;
- **Obs.: O [vídeo](#) está demonstrando como enviar um encaminhamento para o setor GPP, porém o grupo correto é o PGE.COMISSÃO PROCESSO SELETIVO ANALISTA DE CALCULOS.**

